



Modell Elyn
Mix

Details und Funktionen



Individuelle Gestaltung für jeden Wohnstil

Der hochwertige Elektrokamin Elyn Mix kombiniert die besten Elemente aus beiden Welten. Der Oberbau in edler Keramik und der Unterbau aus robustem sowie stilvollem Stahl. Eine optional integrierte Strahlungswärme schafft Gemütlichkeit und die Optimyst-Technologie ein verblüffend echtes Effektfeuer. Die geringe Tiefe ermöglicht eine flexible Platzierung.



Wärme auf Wunsch

Der Elyn Mix verfügt über eine Warmluftheizung sowie optionale Strahlungswärme. Auf Knopfdruck lässt sich die Wärme steuern. Die behagliche Strahlungswärme sorgt für Gemütlichkeit.



Keramische Dekoration

Die verwendeten Holzscheite, werden aus Keramik gefertigt und von Hand bemalt. Das Ergebnis sind natürlich wirkende Holzscheite höchster Qualität.



Zugang zur Technik

Hinter einer grifflosen Klappe verbirgt sich der Zugang zur Technik. Hier kann das Wasser aufgefüllt werden. Darüber hinaus steht Ihnen Staufläche zur Verfügung.



Brennendes Wasser

Die Optimyst-Technologie, welche hinter dem Flammenspiel steckt, basiert auf Wasser und Licht. Für den Flammeneffekt wird das Wasser per Ultraschall fein vernebelt und durch einen warmen Luftstrom nach oben geleitet. Sparsame LEDs strahlen den Wasserdampf dabei von unten an. Dadurch entsteht ein völlig sicheres und dennoch täuschend echtes Flammenbild.

Ausführungen

Das Modell Elyn Mix gibt es in drei Ausführungen. Als Panoramakamin sowie als Eckausführung Links & Rechts.



Panorama
Drei Seiten Feuersicht



Ecke Links



Ecke Rechts

Farbauswahl

Es gibt das Modell Elyn Mix in zwei verschiedenen Materialkombinationen.

Abu Dhabi white silk | Neolith
Weiß RAL 9010 FST



Laurent | Dekton
Schwarz RAL 9005 FST



Zusatzoptionen


Mit der Möglichkeit von drei Zusatzoptionen kann der Elyn Mix ganz einfach an die individuellen Wünsche angepasst werden.



Sockelbeleuchtung
3-seitig oder 2-seitig | dimmbar



Infrarot Wärmefläche



Design Rückwand

Technische Daten

Modell Elyn Mix

Allgemeine Spezifikationen

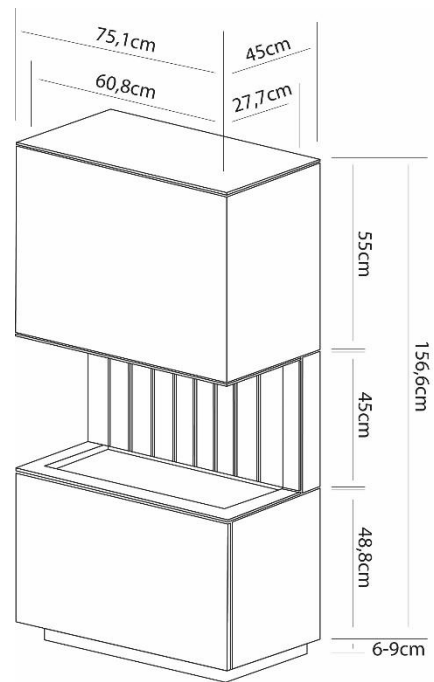
Produktgruppe	Systemkamin
Verglasung	ESG-Sicherheitsglas
Feuerraum Dekoration	Keramische Holzscheite
Stromanschluss	230 V (Schuko)
Kabellänge	1,5 m
Gewicht	93 kg

Funktionen

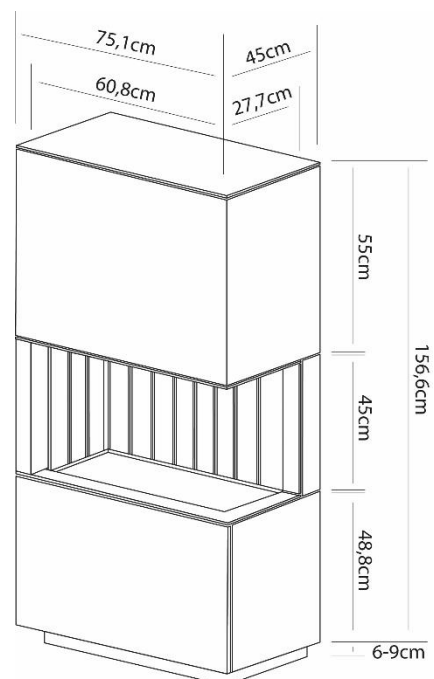
Heizfunktion - Warmluft	Ja
Soundmodul	Ja
Einstellbare Flammenfarbe	Nein
Einstellbare Ambientebeleuchtung	Nein
Bedienung	Fernbedienung, Manuell am Gerät

Verbrauch

Leistung Effekteuer	125 W
max. Heizleistung Warmluft mit Thermostat	2000 W
Wasserverbrauch	0,15 L/h
Volumen Wassertank	1,7 l



Panoramaausführung



Eckausführung