



**Elyn Vario & Elyn Vario Maxi**  
Die flexible Basis für individuelle Designs

# Im Vergleich

Die Modelle Elyn Vario und Elyn Vario Maxi unterscheiden sich nur in ihrer Breite. Sonst sind Maße, Ausstattung und Funktion identisch. Gestalten Sie einen Kamin ganz nach Ihren Wünschen.

Ein kleiner Unterschied von 15 cm – zwei besondere Designs

Elyn Vario

75cm



Elyn Vario Maxi

90cm



# Details und Funktionen



## Das ideale Grundmodell für maßgeschneiderte Kaminlösungen

Die hochwertigen Elektrokamin Elyn Vario & Elyn Vario Maxi bieten eine große individuelle Anpassungsfähigkeit und lassen viel Raum zur Gestaltung Ihres ganz persönlichen Kamins. Die freie Wahl der Materialien sowie die variable Größengestaltung machen diese Elektrokamine zu wirklichen Multitalenten. Eine optional integrierte Strahlungswärme schafft Gemütlichkeit und die Optimyst Technologie ein verblüffend echtes Effektfeuer.



### Keramische Dekoration

Die verwendeten Holzscheite, werden aus Keramik gefertigt und von Hand bemalt. Das Ergebnis sind natürlich wirkende Holzscheite höchster Qualität.



### Steckerfertige Technik

Die Technik ist so gestaltet und vorbereitet, dass nur ein Stecker in eine 230 V Schuko-Steckdose gesteckt werden muss.



### Zugang zur Technik

Hinter einer grifflosen Klappe (Push-to-Open) verbirgt sich der Zugang zur Technik. Hier kann das Wasser aufgefüllt werden. Darüber hinaus steht Ihnen Staufläche zur Verfügung.



### Brennendes Wasser

Die Optimyst-Technologie, welche hinter dem Flammenspiel steckt, basiert auf Wasser und Licht. Für den Flammeneffekt wird das Wasser per Ultraschall fein vernebelt und durch einen warmen Luftstrom nach oben geleitet.

Sparsame LEDs strahlen den Wasserdampf dabei von unten an. Dadurch entsteht ein völlig sicheres und dennoch täuschend echtes Flammenbild.

# Eigenschaften



## Halter für Wandbefestigung

Das Gerät wird mit zwei Wandhalterungen an der Wand befestigt.

## Minimale Oberbauhöhe

Ohne Infrarotheizpaneel beträgt die niedrigste Oberbauhöhe nur 20 cm. Es können Materialien bis zu einer Stärke von 3,5 cm gewählt werden.

## Umlaufender Blendrahmen

Der Blendrahmen besteht aus 6 mm starkem Stahl. Pulverbeschichtet Schwarz RAL 9005 FST.

## Garantierte Zuluft

Durch die Konstruktion ist eine unsichtbare Zuluft ohne weiteren Aufwand gegeben.

## Variable Unterbauhöhe

Zwischen 30 cm und 50 cm Unterbauhöhe. Einstellbar in 5 cm Schritten. Es können Materialien bis zu einer Stärke von 2,0 cm gewählt werden.

## Verstellbare Füße

Die Möbelfüße lassen sich in der Höhe von außen sowie von innen verstellen.

## Verstellbare Sockelleiste

Höhe zwischen 7 cm & 10 cm. Pulverbeschichtet Schwarz RAL 9005 FST. Kann entfallen wenn Sockel passend zum Unterbau sein soll.

## 2 Topfbänder & 1 Klappendämpfer

Zur Befestigung der grifflosen Klappe werden zwei einstellbare Topfbänder und ein einstellbarer Klappendämpfer mitgeliefert.



# Ausführungen

Die Modelle Elyn Vario & Elyn Vario Maxi verfügen über einen geschlossenen Feuerraum. Es gibt die Kamine als Panoramakamine sowie als Eckausführungen. Die Scheiben bestehen aus ESG-Sicherheitsglas.



Panorama | Elyn Vario Maxi  
Drei Seiten Feuersicht



Ecke Links | Elyn Vario



Ecke Rechts | Elyn Vario

## Zusatzoption Unterbau MDF

Wir bieten für den Elyn Vario & den Elyn Vario Maxi einen Unterbau aus MDF | roh an. Die 19 mm starken Platten ermöglichen eine vielfältige Gestaltungsfreiheit ganz nach Ihren individuellen Wünschen. Das vorbehandelte Material lässt sich ganz einfach streichen, verputzen oder auch tapezieren. Sie können den Unterbau perfekt an Ihre Wandgestaltung anpassen oder besonders hervorheben.



Zugang zu Tank und Technik  
über Klappe | Push-to-Open | Elyn Vario



Im Vergleich der Elyn Vario ohne  
zusätzliche MDF-Verkleidung | Elyn Vario



Unterbau mit MDF roh | direkt fertig zur weiteren Gestaltung | Elyn Vario Maxi

## Zusatzoption Unterbau Steel

Sie haben die Möglichkeit für den Elyn Vario & den Elyn Vario Maxi einen Steel Unterbau zu wählen. Es gibt den Unterbau in vier verschiedenen Farben. **Hinweis: Feste Unterbauhöhe von 50 cm.**

Bronze metallic FST



Anthrazit RAL 7021 FST



---

Schwarz RAL 9005 FST



Weiß RAL 9010 FST



## Weitere Zusatzoptionen



### Infrarot Wärmeplatte

Die Infrarotwärme ist eine moderne Heiztechnologie, die direkt Menschen und Objekte erwärmt, anstatt nur die Luft. Dadurch wird weniger Energie für eine angenehme Raumtemperatur benötigt. Die Luftfeuchtigkeit bleibt stabil und trägt so zu einem gesunden Raumklima bei.

**Hinweise: Die Gesamthöhe wird um 39,0 cm erhöht. Für den Oberbau muss ein wärmeleitfähiges Material verwendet werden.**



### Designrückwand

Die Designrückwand ist ein zusätzliches dekoratives Element, das unseren Elektrokaminen einen eleganten Hintergrund verleiht. Sie sorgt dafür, dass sich die Flammen auf besondere Weise brechen und verstärkt somit das stilvolle Design. Dadurch wird Ihr Kamin zu einem echten Blickfang in jedem Raum.



### Sockelbeleuchtung

Die LED Sockelbeleuchtung sorgt für gemütliche, indirekte Beleuchtung und schafft eine einladende Atmosphäre, die den Elektrokamin perfekt in Szene setzt. Das dimmbare Licht ermöglicht es, die Helligkeit individuell anzupassen und so die Stimmung im Raum optimal zu gestalten. Sie ergänzt das Ambiente und sorgt für ein harmonisches Gesamtbild im Raum.



# Anwendungsbeispiele

Die Modelle Elyn Vario & Elyn Vario Maxi bieten viele Einbau- & Gestaltungsmöglichkeiten.



# Technische Daten

## Modell Elyn Vario

### Allgemeine Spezifikationen

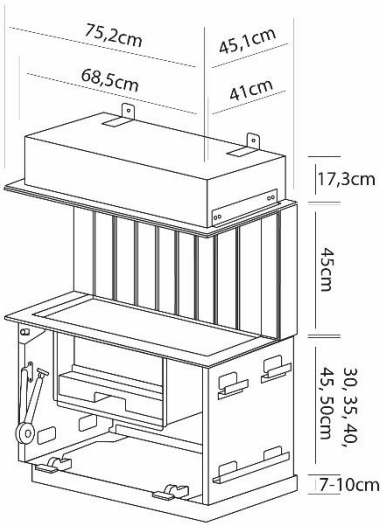
Produktgruppe	Systemkamin
Verglasung	ESG-Sicherheitsglas
Feuerraum Dekoration	Keramische Holzscheite
Stromanschluss	230 V (Schuko)
Kabellänge	1,5 m
Gewicht	56 kg

### Funktionen

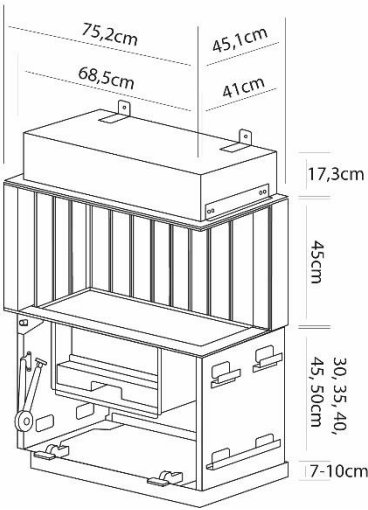
Heizfunktion - Warmluft	Ja
Soundmodul	Ja
Einstellbare Flammenfarbe	Nein
Einstellbare Ambientebeleuchtung	Nein
Bedienung	Fernbedienung, Manuell am Gerät

### Verbrauch

Leistung Effekteuer	125 W
max. Heizleistung Warmluft mit Thermostat	2000 W
Infrarot Wärme­fläche (Zusatzoption)	125 W
Wasserverbrauch	0,15 l/h
Volumen Wassertank	1,7 l



Panoramaausführung



Eckausführung

# Technische Daten

## Modell Elyn Vario Maxi

### Allgemeine Spezifikationen

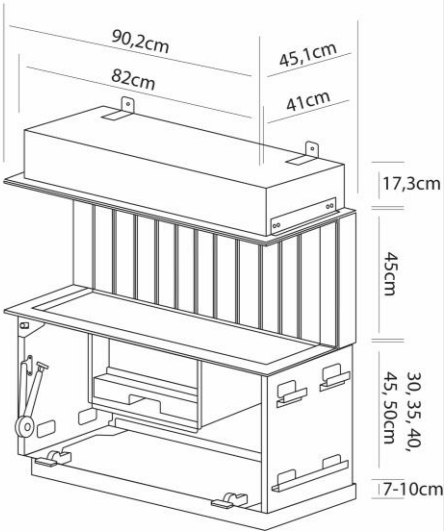
Produktgruppe	Systemkamin
Verglasung	ESG-Sicherheitsglas
Feuerraum Dekoration	Keramische Holzscheite
Stromanschluss	230 V (Schuko)
Kabellänge	1,5 m
Gewicht	71 kg

### Funktionen

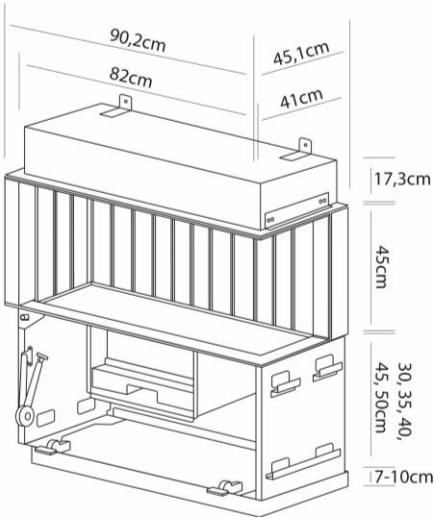
Heizfunktion - Warmluft	Ja
Soundmodul	Ja
Einstellbare Flammenfarbe	Nein
Einstellbare Ambientebeleuchtung	Nein
Bedienung	Fernbedienung, Manuell am Gerät

### Verbrauch

Leistung Effekteuer	125 W
max. Heizleistung Warmluft mit Thermostat	2000 W
Infrarot Wärmefläche (Zusatzoption)	125 W
Wasserverbrauch	0,15 l/h
Volumen Wassertank	1,7 l



Panoramaausführung



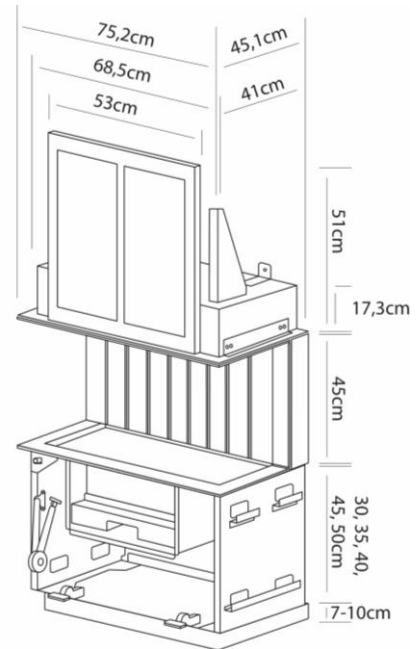
Eckausführung

# Maße mit Infrarot Wärmefläche

Modell Elyn Vario & Elyn Vario Maxi mit Infrarot Wärmefläche.



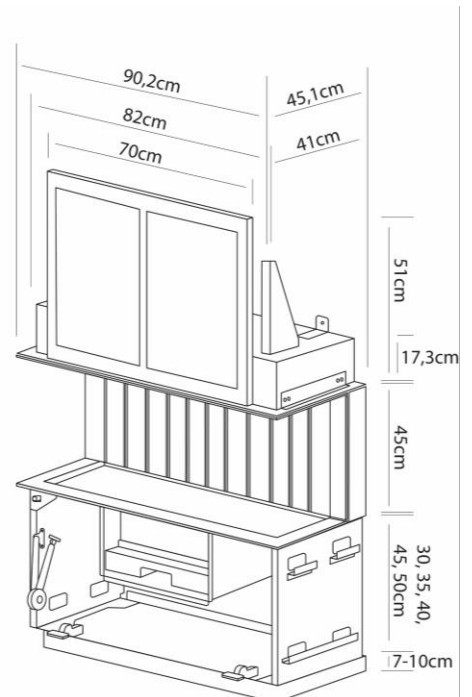
Der Elyn Vario Panorama mit Infrarot Wärmefläche



Maße mit Infrarot Wärmefläche



Der Elyn Vario Maxi Panorama mit Infrarot Wärmefläche



Maße mit Infrarot Wärmefläche

**freifeuer GmbH & Co. KG**

Dieselstraße 6

49076 Osnabrück

+49 541 50 79 40 - 0

hallo@freifeuer.de

www.freifeuer.de

/freifeuer.de

/freifeuer.de

/freifeuer